

**XXVIII**  
CONGRESSO NACIONAL DE  
**COLOPROCTOLOGIA**

HOTEL IPANEMA PARK, PORTO | 22-23.NOV.2018




Imagem: Ad Mécic

**PROGRAMA CIENTÍFICO**

# XXVIII

## CONGRESSO NACIONAL DE

# COLOPROCTOLOGIA

### Mensagem do Presidente do Congresso

Caros colegas,

Bem vindos ao XXVIII Congresso da Sociedade Portuguesa de Coloproctologia.


Este ano é a cidade do Porto que, com grande entusiasmo, abre as portas ao maior evento nacional que reúne profissionais de saúde envolvidos no tratamento dos doentes do foro coloproctológico.

Estamos certos que, pela oportunidade de reencontrar e conhecer novos amigos, pela possibilidade de ouvir e discutir temas médico-cirúrgicos atuais e relevantes, pela oportunidade de divulgar resultados do exercício da atividade clínica que pela sua pertinência mereçam ser partilhados, e porque não, pela oportunidade de reexplorar a bonita e invicta cidade do Porto, esta Reunião é aguardada com muita satisfação.

Procurámos selecionar um conjunto de temas valiosos, capazes de, numa perspetiva multidisciplinar, cativar o interesse de todos os presentes. A investigação nacional na área da coloproctologia, é para nós da maior importância pelo que reservámos uma parte significativa do tempo do Congresso para a apresentação e discussão de comunicações orais, casos clínicos, vídeos e pósteres em Sessão Plenária.

É nosso desejo que todos os Congressistas se associem a nós, e no final sintam que saíram cientificamente enriquecidos.

Cordiais cumprimentos e votos de um excelente Congresso e boa estadia na cidade do Porto.



Alexandre Duarte  
Presidente do Congresso

**Presidente da SPCP** Pedro Correia da Silva

**Presidente de Honra do Congresso** Mesquita Rodrigues

**Presidente do Congresso** Alexandre Duarte

**Secretária do Congresso** Raquel Gonçalves

**Comissão Organizadora** Alexandre Duarte, Ana Célia Caetano, Ana Azevedo, António Oliveira, Artur Machado, Joaquim Costa Pereira, Marisa Santos, Miguel Mascarenhas Saraiva, Pedro Correia da Silva e Raquel Gonçalves

**Comissão Científica** Direção da Sociedade Portuguesa de Coloproctologia

### **Júri de Comunicações Orais**

**Presidente** Antonino Camacho

**Vogais** Jorge Sousa, Alexandre Monteiro, António Banhudo e Irene Martins

### **Júri de Vídeos**

**Presidente** Pedro Moniz Pereira

**Vogais** Fernanda Maçoas, Artur Machado, Vítor Francisco e André Oliva

### **Júri de Casos Clínicos**

**Presidente** Alexandre Duarte

**Vogais** Ana Azevedo, António Oliveira, Ana Célia Caetano e Artur Machado

### **Júri de Posters**

**Presidente** Raquel Gonçalves

**Vogais** Liliana Coutinho, Carlos Costa Pereira, Manuela Ferreira e Henrique Morna

### **Intervenientes no Programa**

**Alexandre Duarte**, Centro Hospitalar de São João, Porto | **Alexandre Monteiro**, Centro Hospitalar e Universitário de Coimbra, Coimbra | **Américo Silva**, Hospital de São Teotónio, Centro Hospitalar Tondela Viseu, EPE, Viseu | **Ana Azevedo**, Hospital de São João, Porto | **Ana Célia Caetano**, Hospital de Braga, Braga | **Ana Povo**, Centro Hospitalar do Porto, Porto | **Anabela Pinto**, Clínica CUF Alvalade, Lisboa | **Anabela Rocha**, Centro Hospitalar do Porto, Porto | **André Gonçalves**, Centro Hospitalar de São João, Porto | **André Oliva**, Hospital do Espírito Santo de Évora, EPE, Évora | **Antonino Camacho**, Hospital dos Lusíadas, Lisboa | **António Banhudo**, Hospital Amato Lusitano, ULS de Castelo Branco, Castelo Branco | **António David Marques**, Centro Hospitalar de Lisboa Central, EPE, Hospital de Santo António dos Capuchos, Lisboa | **António Oliveira**, Centro Hospitalar de Trás-os-Montes e Alto Douro, EPE, Vila Real | **Artur Machado**, Centro Hospitalar de Trás-os-Montes e Alto Douro, EPE, Vila Real | **Bruno Pinto**, Centro Hospitalar de Trás-os-Montes e Alto Douro, EPE, Vila Real | **Bruno Rosa**, Hospital da Senhora da Oliveira, EPE, Guimarães | **Carla Rolanda**, Hospital de Braga, Braga | **Carlos Casimiro**, Centro Hospitalar Tondela Viseu, EPE, Viseu | **Carlos Costa Pereira**, Centro Hospitalar do Tâmega e Sousa, EPE, Penafiel | **Duarte Soares**, Hospital de Santo Espírito de Angra do Heroísmo, EPE, Angra do Heroísmo | **Eloy Espín Basany**, Hospital Universitario Vall d'Hebron e Sociedad

Española de Coloproctología, Barcelona, Espanha | **Fernanda Maçoas**, ULS da Guarda, Centro Hospitalar do Baixo Vouga, EPE, Hospital Infante D. Pedro, Aveiro | **Fernando Aldeia**, Hospital de Santa Maria, Centro Hospitalar Lisboa Norte, EPE, Lisboa | **Filipe Caseiro Alves**, Centro Hospitalar e Universitário de Coimbra, Coimbra | **Francisco Portela**, Centro Hospitalar e Universitário de Coimbra, Coimbra | **Gabriela Duque**, Hospital Distrital da Figueira da Foz, EPE, Figueira da Foz | **Guilherme Macedo**, Centro Hospitalar de São João, Porto | **Helena Vasconcelos**, Centro Hospitalar Leiria, EPE, Hospital de Santo André, Leiria | **Henrique Morna**, Hospital Dr. Nélio Mendonça, Funchal | **Irene Martins**, Clínica CUF Cascais e CUF Alvalade; Clínica Campo Grande do Hospital de São Luís, Lisboa | **Jaime Ramos**, Centro Hospitalar de Lisboa Central, EPE, Hospital de Santo António dos Capuchos, Lisboa | **João Cardoso**, Centro Hospitalar de Vila Nova de Gaia/Espinho, EPE, Vila Nova de Gaia | **João Carvalho**, Centro Hospitalar de Vila Nova de Gaia/Espinho, EPE, Vila Nova de Gaia | **João Casteleiro**, Centro Hospitalar Cova da Beira, EPE, Covilhã | **João Corte-Real**, Hospital Garcia de Orta, EPE, Almada | **João Gíria**, Hospital CUF Infante Santo, Lisboa | **João Malaquias**, Hospital de Santa Maria, Centro Hospitalar Lisboa Norte, EPE, Lisboa | **João Pimentel**, Centro Hospitalar e Universitário de Coimbra, Coimbra | **João Ramos de Deus**, CUF Infante Santo e CUF Cascais | **João Soares**, Hospital de Braga, Braga | **Joaquim Costa Pereira**, Hospital de Braga, Braga | **Jorge Caravana**, Hospital do Espírito Santo de Évora, EPE, Évora | **Jorge Costa**, Hospital São Sebastião, EPE, Santa Maria da Feira | **Jorge Silva**, Hospital Padre Américo, Centro Hospitalar do Tâmega e Sousa, EPE, Penafiel | **Jorge Sousa**, Centro Hospitalar do Baixo Vouga, EPE, Hospital Infante D. Pedro, Aveiro | **José Assunção Gonçalves**, Hospital da Luz, Lisboa | **José Soares**, Hospital Pedro Hispano, ULS de Matosinhos, Matosinhos | **Júlio Leite**, Coimbra | **Laura Carvalho**, Hospital São Pedro de Vila Real, Centro Hospitalar de Trás-os-Montes e Alto Douro, EPE, Vila Real | **Liliana Coutinho**, Hospital Sousa Martins, ULS da Guarda, EPE, Guarda | **Lore Billiauw**, Hôpital Beaujon, Clichy, França | **Luís Correia**, Hospital de Santa Maria, Centro Hospitalar Lisboa Norte, EPE, Lisboa | **Luís Lopes**, Hospital de Santa Luzia, ULS Alto Minho | **Mahomede Americano**, Centro Hospitalar Universitário do Algarve, EPE, Hospital de Portimão, Portimão | **Manuel Limbert**, Instituto Português de Oncologia de Lisboa Francisco Gentil (IPO), EPE, Lisboa | **Manuel Sobrinho Simões**, Instituto de Patologia e Imunologia Molecular da Universidade do Porto | **Manuela Ferreira**, Centro Hospitalar e Universitário de Coimbra, Coimbra | **Maria Antónia Duarte**, Hospital do Divino Espírito Santo de Ponta Delgada, EPE, Ponta Delgada | **Marília Cravo**, Hospital Beatriz Ângelo, Loures | **Marília Vargas**, Hospital de Santo Espírito de Angra do Heroísmo, EPE, Angra do Heroísmo | **Marisa Santos**, Centro Hospitalar do Porto, Porto | **Mesquita Rodrigues**, Braga | **Miguel Areia**, Centro Hospitalar e Universitário de Coimbra, Coimbra | **Miguel Mascarenhas Saraiva**, Clínica ManopH, Laboratório de Endoscopia e Motilidade Digestiva, Porto; Instituto CUF Porto | **Nuno Figueiredo**, Fundação Champalimaud, Lisboa | **Nuno Rama**, Centro Hospitalar Leiria, EPE, Hospital de Santo André, Leiria | **Nuno Silva**, Centro Hospitalar de São João, Porto | **Nuno Vilela**, Hospital Distrital de Santarém, EPE, Santarém | **Paula Ministro**, Hospital de São Teotónio, Centro Hospitalar Tondela Viseu, EPE, Viseu | **Paulo Souto**, Centro Hospitalar e Universitário de Coimbra, Coimbra | **Pedro Amaro**, Centro Hospitalar e Universitário de Coimbra, Coimbra | **Pedro Brandão**, Hospital de Santo António, Porto | **Pedro Correia da Silva**, Centro Hospitalar de São João, Porto | **Pedro Moniz Pereira**, Hospital Garcia de Orta, EPE, Almada | **Pinto da Cruz**, Hospital Dr. Nélio Mendonça, Funchal | **Raquel Gonçalves**, Hospital de Braga, Braga | **Rodrigo Costa e Silva**, Hospital de Egas Moniz, Centro Hospitalar de Lisboa Ocidental, EPE, Lisboa | **Rui Silva**, Instituto Português de Oncologia do Porto Francisco Gentil (IPO), EPE, Porto | **Rute Cerqueira**, Hospital São Sebastião, EPE, Santa Maria da Feira | **Safi Dokmak**, Hôpital Beaujon, Clichy, França | **Sandra Martins**, Hospital de Braga, Braga | **Sandra Saraiva**, Instituto Português de Oncologia de Coimbra Francisco Gentil (IPO), EPE, Coimbra | **Sara Alberto**, Hospital Prof. Doutor Fernando Fonseca, EPE, Almada | **Sthela Murad-Regadas**, Hospital São Carlos, Fortaleza, Brasil | **Susana Costa**, Centro Hospitalar do Tâmega e Sousa, EPE, Penafiel | **Susana Lopes**, Centro Hospitalar de São João, Porto | **Susana Moreira**, Centro Hospitalar de São João, Porto | **Teresa Santos Silva**, Instituto Português de Oncologia de Coimbra Francisco Gentil (IPO), EPE, Coimbra | **Vasco Geraldês**, Hospital dos Lusíadas, Lisboa | **Vitor Fernandes**, Hospital Garcia de Orta, EPE, Almada | **Vitor Francisco**, Centro Hospitalar do Baixo Vouga, EPE, Hospital Infante D. Pedro, Aveiro

08:00h Abertura do Secretariado

## 09:00-12:00h CURSOS PRÉ-CONGRESSO

	<b>Curso 1   DOENÇA PERIANAL BENIGNA</b>	SALA A
09:00-10:00h	<b>Módulo 1   Urgências em Proctologia</b> <i>Coordenadores:</i> Ana Azevedo e António Oliveira <b>Trauma voluntário e involuntário (15')</b> Bruno Pinto <b>Doença hemorroidária complicada (15')</b> Marília Vargas <b>Fissura anal – Grandes queixas para um pequeno defeito (15')</b> Bruno Rosa <b>Abcesso perianal – Um evento inesperado (15')</b> André Gonçalves	
10:00-10:30h	Coffee-break	
10:30-12:00h	<b>Módulo 2   Doença de Crohn perianal</b> <i>Coordenadores:</i> Raquel Gonçalves e Artur Machado <b>Classificação e avaliação clínica (15')</b> Vitor Fernandes <b>Avaliação imagiológica/endoscópica (15')</b> Ana Célia Caetano <b>Tratamento médico (15')</b> Jaime Ramos <b>Tratamento cirúrgico (15')</b> Sandra Martins <b>Questões (30')</b> Encerramento do Curso	

	<b>Curso 2   OBSTIPAÇÃO CRÓNICA</b>	SALA B
09:00-10:00h	<b>Módulo 1   Obstipação crónica por dificuldade de preenchimento (inércia cólica)</b> <i>Coordenadores:</i> Ana Célia Caetano e Miguel Mascarenhas Saraiva <b>De Roma IV aos nossos gabinetes – O que sabemos de fisiopatologia (15')</b> Gabriela Duque <b>Lento caminho para o diagnóstico de um intestino lento (15')</b> Sara Alberto <b>Como tratar a inércia cólica farmacologicamente (15')</b> Paulo Souto <b>O que poderemos fazer além dos fármacos – Opções cirúrgicas (15')</b> José Assunção Gonçalves	

10:00-10:30h Coffee-break

10:30-12:00h **Módulo 2 | Obstipação crónica por dificuldade de esvaziamento (obstrução defecatória)**

*Coordenadores:* Alexandre Duarte e Marisa Santos

**Avaliação clínica e diagnóstica – Aspetos fundamentais (15')**

Ana Povo

**Meios complementares de diagnóstico – Como selecionar (15')**

Pedro Brandão

**Terapêutica não cirúrgica – Opções e resultados (15')**

Susana Moreira

**Tratamento cirúrgico – Quando e como? (15')**

Susana Costa

**Questões (30')**

**Encerramento do Curso**

12:00-14:00h Almoço livre

14:00-14:30h **Sessão de Abertura Oficial do Congresso**

**Entrega de Bolsas: Bolsa de Estágio de Cirurgia Geral e Bolsa de Estágio de Gastroenterologia**

14:30-16:00h **Mesa-Redonda 1 | FALÊNCIA INTESTINAL**

*Presidente:* Guilherme Macedo

*Moderadores:* Marisa Santos, João Carvalho e António Oliveira

**Intestino curto: Causas e consequências (15')**

Marília Cravo

**Tratamento médico: Solução à vista?**

***Short intestinal Syndrome. Medical treatment will be the solution? (15')***

Lore Billiauws

**Suporte nutricional: Um desafio (15')**

Anabela Rocha

**Cirurgia de reabilitação intestinal ou transplante – Quando e a quem?**

***Intestinal rehabilitation surgery or transplant – When and to whom? (15')***

Safi Dokmak

**Discussão (30')**

16:00-16:30h **Conferência 1 | ONCOLOGIA – PRECISÃO, NARRATIVA, REALISMO**

*Presidente:* Pedro Correia da Silva

*Conferencista:* Manuel Sobrinho Simões



16:30-17:00h Coffee-break

17:00-18:30h

## **Mesa-Redonda 2 | AVANÇOS NO RASTREIO DO CCR**

*Presidente:* João Gíria

*Moderadores:* José Soares e João Casteleiro

**Métodos de rastreio: Estado da arte (40')**

- **Alternativas não invasivas: Testes sanguíneos e fecais (10')**  
Anabela Pinto
- **Colonoscopia: Em busca da perfeição (10')**  
Carla Rolanda
- **Colonografia: Tem papel no rastreio? (10')**  
Filipe Caseiro Alves
- **Novas endoscopias: Papel da VCE (10')**  
Miguel Mascarenhas Saraiva

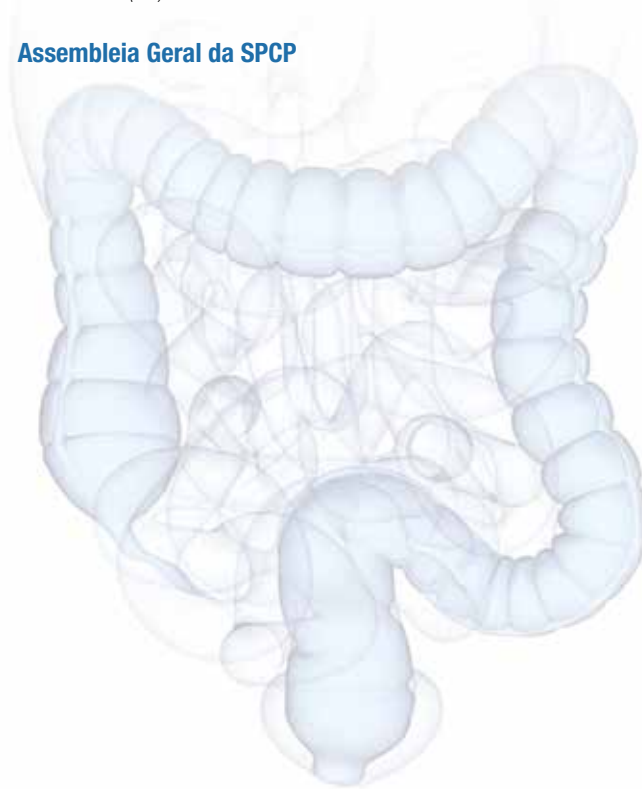
**Programas e impacto socioeconómico do rastreio (20')**

Miguel Areia

**Discussão (30')**

18:30h

## **Assembleia Geral da SPCP**



# SEXTA-FEIRA | 23 DE NOVEMBRO

08:00h Abertura do Secretariado

08:30-10:00h **Comunicações Orais 1** SALA PLENÁRIA  
*Presidente:* Rodrigo Costa e Silva  
*Moderadores:* Jorge Silva e Nuno Vilela

08:30-10:00h **Vídeos** SALA A  
*Presidente:* Duarte Soares  
*Moderadores:* Helena Vasconcelos e Jorge Costa

10:00-10:30h **Conferência 2 | CÉLULAS ESTAMINAIS NAS FÍSTULAS PERIANAIS COMPLEXAS EM DOENÇA DE CROHN**  
**STEM CELLS IN THE TREATMENT OF COMPLEX PERIANAL FISTULAS IN CROHN'S DISEASE**  
*Presidente:* João Ramos de Deus  
*Conferencista:* Eloy Espín Basany

10:30-11:00h Coffee-break

11:00-12:00h **Mesa-Redonda 3 | COMPLICAÇÕES DA CIRURGIA COLORECTAL**  
*Presidente:* João Pimentel  
*Moderadores:* Nuno Figueiredo e Rui Silva  
**Fístula/deiscência da anastomose – O Voldemort dos cirurgiões (15)**  
Manuel Limbert  
**Reconstrução intestinal – Porque ficam tantos doentes ostomizados (15)**  
Ana Azevedo  
**Ileus pós-operatório: O que fazer? (15)**  
João Malaquias  
**Discussão (15)**

12:00-13:00h **Comunicações Orais 2** SALA PLENÁRIA  
*Presidente:* Américo Silva  
*Moderadores:* Jorge Caravana e Pedro Amaro

12:00-13:00h **Casos Clínicos 1** SALA A  
*Presidente:* Maria Antónia Duarte  
*Moderadores:* Teresa Santos Silva e Laura Carvalho

12:00-13:00h **Comunicações Orais 3** SALA B  
*Presidente:* João Corte-Real  
*Moderadores:* Luís Lopes e João Cardoso

13:00-14:30h Almoço



14:30-15:00h	<p><b>Conferência 3   EXCISÃO COMPLETA DO MESOCÓLON EM CANCRO DO CÓLON – ESTADO DA ARTE</b> <i>COMPLETE MESOCOLIC EXCISION FOR COLON CANCER – STATE OF THE ART</i></p> <p><i>Presidente:</i> Júlio Leite <i>Conferencista:</i> Eloy Espín Basany</p>	
15:00-16:30h	<p><b>Mesa-Redonda 4   DECISÕES DIFÍCEIS NA DII</b></p> <p><i>Presidente:</i> Francisco Portela <i>Moderadores:</i> Susana Lopes e Vasco Geraldes</p> <p><b>Doença ileal estenosante de apresentação inicial – Tratamentos médico vs. cirúrgico</b> (20') Paula Ministro e Carlos Casimiro</p> <p><b>Colite ulcerosa fulminante na era dos biológicos – Terapêutica médica vs. cirúrgica</b> (20') Luís Correia e Marisa Santos</p> <p><b>Abscessos intra-abdominais – Abordagem</b> (30')</p> <ul style="list-style-type: none"> <li>• <b>Terapêutica médica – Em que situações?</b> (10') João Soares</li> <li>• <b>Radiologia de intervenção – Sempre?</b> (10') Nuno Silva</li> <li>• <b>Intervenção cirúrgica – Quando e como?</b> (10') Nuno Rama</li> </ul> <p><b>Discussão</b> (20')</p>	
16:30-17:00h	Coffee-break	
17:00-18:00h	<p><b>Comunicações Orais 4</b></p> <p><i>Presidente:</i> Mahomede Americano <i>Moderadores:</i> Sandra Saraiva e Pinto da Cruz</p>	SALA PLENÁRIA
17:00-18:00h	<p><b>Casos Clínicos 2</b></p> <p><i>Presidente:</i> António David Marques <i>Moderadores:</i> Fernando Aldeia e Rute Cerqueira</p>	SALA A
18:00-18:30h	<p><b>Conferência de Encerramento   DISFUNÇÕES DO ASSOALHO PÉLVICO – COMO AVALIAR?</b></p> <p><i>Presidente:</i> Miguel Mascarenhas Saraiva <i>Conferencista:</i> Sthela Murad-Regadas</p>	
18:30h	<p><b>Sessão de Encerramento e Entrega de Prémios</b></p> <p>Pedro Correia da Silva e Alexandre Duarte</p> <p><b>Entrega dos Prémios: Melhor Comunicação Oral / Melhor Poster / Melhor Vídeo; Prémio Medtronic Investigação em Coloproctologia 2018 Prémio Melhor Artigo Científico publicado na Revista Portuguesa de Coloproctologia em 2017</b></p>	

## Comunicações Orais 1

23 de novembro | 08:30-10:00h | SALA PLENÁRIA

- CO 01** AVALIAÇÃO DAS DISFUNÇÕES DO ASSOALHO PÉLVICO COMPARANDO O SISTEMA DE QUANTIFICAÇÃO DE PROLAPSOS DE ÓRGÃOS PÉLVICO (POP-Q) COM ULTRASSONOGRAFIA TRANSLABIAL DINÂMICA (USTD)
- CO 02** RECIDIVA HISTOLÓGICA NA MUCOSECTOMIA EM FRAGMENTOS DE LESÕES COLORRETAIS NÃO INVASIVAS – COMPARAÇÃO DE *SCORES* PREDITORES
- CO 03** ESTUDO MULTICÊNTRICO INTERNACIONAL *IMAGINE* – RESULTADOS PRELIMINARES
- CO 04** *HEMORROITEQ STUDY*: ESTUDO PROSPETIVO INTERVENTIVO – SEGURANÇA E EFICÁCIA DA ASSOCIAÇÃO DE VENOTRÓPICOS A DUAS MODALIDADES TERAPÉUTICAS NA DOENÇA HEMORROIDÁRIA COM PROLAPSO
- CO 05** TRATAMENTO DA FÍSTULA ANAL PELA LIGADURA INTERESFINCTERIANA DO TRAJETO FISTULOSO (LIFT). APLICABILIDADE DO ULTRASSOM ANORRETAL TRIDIMENSIONAL NO PRÉ E PÓS-OPERATÓRIO
- CO 06** TRANSPLANTE DE MICROBIOTA FECAL NA DESCOLONIZAÇÃO INTESTINAL DE *KLEBSIELLA PNEUMONIAE* PRODUTORA DE CARBAPENEMASES: NOVA APLICAÇÃO TERAPÉUTICA?
- CO 07** NEUROMODULAÇÃO SAGRADA NO TRATAMENTO DA INCONTINÊNCIA FECAL – EXPERIÊNCIA INICIAL DE UMA UNIDADE DEDICADA
- CO 08** CONHECER PARA OPTIMIZAR: QUALIDADE EM COLONOSCOPIA
- CO 09** LESÕES MALIGNAS E PRÉ-MALIGNAS COLORRETAIS EM IDADES PRECOCES: É TEMPO DE ANTECIPAR O RASTREIO?

## Comunicações Orais 2

23 de novembro | 12:00-13:00h | SALA PLENÁRIA

- CO 10** MUCOSECTOMIA ENDOSCÓPICA FRAGMENTADA DE NEOPLASIAS SUPERFICIAIS EXTENSAS DO CÓLON E RECTO – UMA TÉCNICA EFICAZ E SEGURA?
- CO 11** PRÓTESES METÁLICAS AUTO-EXPANSÍVEIS COMO PONTE PARA CIRURGIA *VERSUS* CIRURGIA EMERGENTE NA OBSTRUÇÃO CÓLICA MALIGNA ESQUERDA – EFICÁCIA, SEGURANÇA E RESULTADOS A LONGO-PRAZO
- CO 12** RESSEÇÃO ABDOMINOPERINEAL NO CANCRO DO RETO BAIXO: ANÁLISE A UM CENTRO DE REFERÊNCIA
- CO 13** RESULTADOS APÓS TERAPÉUTICA NEOADJUVANTE E CIRURGIA EM DOENTES COM CANCRO DO RETO T4b

**CO 14** EXPRESSÃO DA PROTEÍNA P16 É ÚTIL NO DIAGNÓSTICO DE LESÕES INTRAEPITELIAIS ANAIS DE ALTO GRAU EM MULHERES IMUNOCOMPETENTES: ESTUDO DE SÉRIE DE CASOS

**CO 15** UTILIZAÇÃO DE UMA NOVA PREPARAÇÃO PARA A COLONOSCOPIA COM BAIXO VOLUME (PLENVU®), COMPARADA COM UMA PREPARAÇÃO DE REFERÊNCIA: EXPERIÊNCIA DE UM CENTRO NA PRÁTICA CLÍNICA REAL

### Comunicações Orais 3

23 de novembro | 12:00-13:00h | SALA B

**CO 16** TRATAMENTO DE FÍSTULAS PERIANAIS EM CONSULTA DE PROCTOLOGIA  
– AVALIAÇÃO DE EFICÁCIA E SEGURANÇA

**CO 17** REMISSÃO PROFUNDA E CICATRIZAÇÃO DA MUCOSA EM DOENTES SOB IMUNOSSUPRESSÃO EM MONOTERAPIA

**CO 18** PRESERVAÇÃO ESFINCTERIANA NO TRATAMENTO DA FÍSTULA ANAL COMPLEXA COM LIFT

**CO 19** A ANUSCOPIA DE ALTA RESOLUÇÃO NO RASTREIO DAS LESÕES INTRAEPITELIAIS ANAIS  
– UMA TÉCNICA A ASSOCIAR A CITOLOGIA ANAL

**CO 20** IMPACTO DO RÁCIO DE GÂNGLIOS LINFÁTICOS METASTIZADOS NO PROGNÓSTICO DO CANCRO COLO-RETAL

**CO 21** VEDOLIZUMAB NA DOENÇA INFLAMATÓRIA INTESTINAL. UMA SÉRIE DA VIDA REAL

### Comunicações Orais 4

23 de novembro | 17:00-18:00h | SALA PLENÁRIA

**CO 22** NEUROMODULAÇÃO SACRAL: TRATAMENTO DAS DISFUNÇÕES DO ASSOALHO PÉLVICO. RESULTADOS E COMPLICAÇÕES

**CO 23** CITOPATOLOGIA DO CANAL ANAL NO GÉNERO FEMININO: QUE PARALELISMO COM A CITOLOGIA DO COLO DO ÚTERO?

**CO 24** FATORES PREDITIVOS DE INSUCESSO NO TRATAMENTO DA INCONTINÊNCIA FECAL COM *BIOFEEDBACK*

**CO 25** AVALIAÇÃO E COMPARAÇÃO DE *SCORES* PREDITIVOS DE RECIDIVA APÓS MUCOSECTOMIA DE LESÕES COLORRECTAIS GRANDES

**CO 26** RESPOSTA À QUIMIOTERAPIA NEOADJUVANTE NO CANCRO DO RECTO. ESTUDO DE MARCADORES MOLECULARES PREDITIVOS DE RESPOSTA

**CO 27** COMPARAÇÃO DO INFLIXIMAB BISSIMILAR (REMSIMA) COM O INFLIXIMAB ORIGINAL (REMICADE®) EM DOENTES COM DOENÇA INFLAMATÓRIA INTESTINAL  
– UM ESTUDO DA VIDA REAL

- CC 01** 2 CASOS DE LESÕES DE DIEULAFOY DO CÓLON
- CC 02** CASO CLÍNICO – COMPLICAÇÃO PÓS-OPERATÓRIA RARA POTENCIALMENTE FATAL
- CC 03** PROCTITE COM ASPETO ENDOSCÓPICO PSEUDOTUMORAL: RESULTADO DA INTERAÇÃO ENTRE MÚLTIPLOS AGENTES INFECIOSOS
- CC 04** ÚLCERA RECTAL SECUNDÁRIA A TERMOCOAGULAÇÃO COM ÁRGON-PLASMA – ABORDAGEM TERAPÊUTICA
- CC 05** ANGIOEDEMA INTESTINAL: UM CASO DE ESTUDO
- CC 06** A SÍNDROME DE SWEET COMO MANIFESTAÇÃO EXTRA-INTESTINAL DE COLITE ULCEROSA ATIVA

- CC 07** DIAGNÓSTICO DIFERENCIAL DE COMORBILIDADE INFECIOSAS EM COLITE ULCEROSA: A PROPÓSITO DE UM CASO
- CC 08** METASTIZAÇÃO NASAL DE ADENOCARCINOMA COLO-RETAL?
- CC 09** PERFURAÇÃO CÓLICA INDUZIDA POR CORPO ESTRANHO: REMOÇÃO E ENCERRAMENTO ENDOSCÓPICO
- CC 10** LESÕES INTRAEPITELIAIS ANAIS – ABORDAGEM SIMPLIFICADA PELA ANUSCOPIA DE ALTA RESOLUÇÃO
- CC 11** LINFOMA PLASMABLÁSTICO DO CÓLON SIGMÓIDE EM DOENTE COM COLITE ULCEROSA SOB TERAPÊUTICA IMUNOSSUPRESSORA
- CC 12** REMOÇÃO DE CORPO ESTRANHO DO COLON UTILIZANDO DISPOSITIVO *LOOP CUTTER* – CASO ÚNICO

- V 01** UTILIZAÇÃO DO VERDE DE INDOCIANINA NA CIRURGIA COLORRETAL MINIMAMENTE INVASIVA
- V 02** TÉCNICA DE ANASTOMOSE KONO-S ILEO COLÓNICA EM DOENÇA DE CROHN
- V 03** HEMICOLECTOMIA DIREITA LAPAROSCÓPICA COM ANASTOMOSE INTRACORPÓREA – NA PERSPETIVA DO INTERNO
- V 04** SACRORRECTOPEXIA VENTRAL LAPAROSCÓPICA COM PRÓTESE NO TRATAMENTO DO PROLAPSO RECTAL
- V 05** ABORDAGEM LAPAROSCÓPICA DE DIVERTICULITE COMPLICADA COM FÍSTULA COLOVESICAL
- V 06** CRITÉRIOS TÉCNICOS PARA IMPLANTE IDEAL DA NEUROMODULAÇÃO SACRAL NO TRATAMENTO DOS DISTÚRBIOS DO ASSOALHO PÉLVICO

- V 07** LINFADENECTOMIA D3 NA HEMICOLECTOMIA DIREITA LAPAROSCÓPICA
- V 08** TAMIS: UMA OPÇÃO TÉCNICA NO TRATAMENTO DE TUMORES PRÉ-SAGRADOS
- V 09** COLITE ULCEROSA: PROTOCOLECTOMIA TOTAL COM ANASTOMOSE ILEAL E BOLSA ILEAL EM J POR VIA TOTALMENTE LAPAROSCÓPICA

## Posters

- P 01** COLITE ISQUÊMICA EM IDADE JOVEM – UMA ASSOCIAÇÃO (IM)PROVÁVEL
- P 02** COLITE ISQUÊMICA POR CONTRACETIVO ORAL EM MULHER JOVEM
- P 03** HEMORRAGIA DIGESTIVA AGUDA BAIXA COM PONTO DE PARTIDA EM PÓLIPO
- P 04** OSSO ENCRAVADO EM ORIFÍCIOS DIVERTICULARES DO COLON SIGMOIDE: UM DESAFIO ENDOSCÓPICO
- P 05** SÍNDROME DE OLGIVIE – UMA CAUSA RARA DE DIARREIA
- P 06** PÓLIPO COLO-RECTAL: UM DIAGNÓSTICO INESPERADO
- P 07** CORREÇÃO DE PROLAPSO DE ESTOMA POR ABORDAGEM LOCAL COM GRAMPEADOR LINEAR – ASPECTOS TÉCNICOS
- P 08** DOENÇAS VENÉREAS EM PROCTOLOGIA – UMA SÉRIE DE CASOS
- P 09** COLITE POR HERPES EM DOENTE IMUNOCOMPETENTE
- P 10** ENTEROPATIA DE HIPERTENSÃO PORTAL – UMA CAUSA DE HEMORRAGIA DIGESTIVA OBSCURA
- P 11** LINFANGIOMA PERIANAL: A PROVA DE QUE NEM TUDO O QUE PARECE, É!
- P 12** Trabalho retirado
- P 13** IMPORTÂNCIA DA CROMOENDOSCOPIA ELECTRÓNICA NA DETECÇÃO DO ENVOLVIMENTO COLORRECTAL POR HIPERPLASIA NODULAR LINFÓIDE: A PROPÓSITO DE UM CASO CLÍNICO
- P 14** REVISÃO DE 150 CASOS DE HEMICOLECTOMIA LAPAROSCOPICA
- P 15** CAUSAS DE RECIDIVA DE TUMOR DO RECTO APÓS RESSECÇÃO – ESTUDO DE 198 CASOS
- P 16** DISTÚRBIOS DO PAVIMENTO PÉLVICO: ABORDAGEM NUMA CONSULTA MULTIDISCIPLINAR
- P 17** EFETIVIDADE DA DESARTERIZAÇÃO HEMORROIDÁRIA SEM O USO DO DOPPLER
- P 18** QUALIDADE DA PREPARAÇÃO EM COLONOSCOPIAS DE RASTREIO E VIGILÂNCIA PÓS-POLIPECTOMIA
- P 19** EXISTIRÁ DIFERENÇAS ENTRE O TAMANHO DOS PÓLIPOS AVALIADO POR ENDOSCOPISTAS E ANATOMOPATOLOGISTAS?
- P 20** ANÁLISE DA INFORMAÇÃO DOS RELATÓRIOS ENDOSCÓPICOS E HISTOLÓGICOS NECESSÁRIA PARA ORIENTAÇÃO DE ADENOCARCINOMAS DA SUBMUCOSA EM PÓLIPOS COLO-RETAIS

- P 21** TRATAMENTO DA FISSURA ANAL – A EXPERIÊNCIA DE UM SERVIÇO
- P 22** UMA CAUSA RARA DE RETORRAGIAS
- P 23** IMPACTO DA SARCOPENIA NO PROGNÓSTICO DA DOENÇA DE CROHN
- P 24** ESTUDO COMPARATIVO PROSPETIVO, RANDOMIZADO E CEGO DA EFICÁCIA, TOLERABILIDADE E SEGURANÇA DE UMA NOVA PREPARAÇÃO DE BAIXO VOLUME – RESULTADOS PRELIMINARES
- P 25** QUAL O PAPEL DA REABILITAÇÃO DO PAVIMENTO PÉLVICO NA INCONTINÊNCIA ANAL? DADOS DE UM ESTUDO RETROSPETIVO
- P 26** É A IDADE UM FACTOR PREDOMINANTE NOS RESULTADOS DA CIRURGIA COLORRECTAL?
- P 27** HÉRNIA PARASTOMAL – PODEMOS PREVENIR?
- P 28** ANTI TNF NA DOENÇA INFLAMATÓRIA INTESTINAL (DII) E ALTERAÇÕES HEMATOLÓGICAS NÃO MALIGNAS (AHNM)
- P 29** CARCINOMA EPIDERMÓIDE DO CANAL ANAL: A CASUÍSTICA DE UM CENTRO TERCIÁRIO
- P 30** ANÁLISE DA ABORDAGEM DIAGNÓSTICA E TERAPÉUTICA DE TUMORES NEUROENDÓCRINOS INTESTINAIS
- P 31** QUALIDADE DE VIDA E IMPACTO PSICOLÓGICO EM DOENTES COM PATOLOGIA ANORRECTAL BENIGNA
- P 32** VEDOLIZUMAB NA DOENÇA INFLAMATÓRIA INTESTINAL. UMA SÉRIE DA VIDA REAL
- P 33** Trabalho retirado
- P 34** FISTULOTOMIA E ESFINCTEROPLASTIA NO TRATAMENTO DAS FISTULAS ANAIS
- P 35** DOENÇA DE CROHN PERIANAL NA ERA DOS BIOLÓGICOS
- P 36** ADENOCARCINOMA COM CÉLULAS EM ANEL DE SINETE DO APÊNDICE ILEOCECAL
- P 37** IMPORTÂNCIA DO RASTREIO DO CANCRO DO CÓLON
- P 38** MESOTELIOMA PAPILAR: UM ACHADO INTRA-OPERATÓRIO
- P 39** HEMICOLECTOMIA ESQUERDA LAPAROSCÓPICA COM EXTRAÇÃO TRANSRETAL DA PEÇA OPERATÓRIA (NOSE)
- P 40** PEQUENAS FÍSTULAS SUBCUTÂNEAS DA PAREDE ABDOMINAL – UMA REACÇÃO INESPERADA AO FIO DE SUTURA 7 ANOS DEPOIS
- P 41** RESOLUÇÃO DE COMPLICAÇÃO INCOMUM DE HEMICOLECTOMIA DIREITA ATRAVÉS DE CPRE
- P 42** MELANOMA ANO-RECTAL E ADENOCARCINOMA DO CÓLON SÍNCRONOS
- P 43** TRATAMENTO ENDOSCÓPICO DE PERFURAÇÃO IATROGÉNICA DO RECTO – A PROPÓSITO DE 2 CASOS CLÍNICOS
- P 44** INTUSSUSCEPÇÃO ILEO-CÓLICA POR LINFOMA DIFUSO DE CÉLULAS B – CASO CLÍNICO
- P 45** RECONSTRUÇÃO PERINEAL COM RETALHO VRAM POR CARCINOMA RECTAL LOCALMENTE AVANÇADO



- P 46** QUANDO A ENDOSCOPIA NÃO RESOLVE
- P 47** UM CASO DE INVAGINAÇÃO INTESTINAL NO ADULTO
- P 48** HÉRNIA PARASTOMAL – A REALIDADE DE UMA UNIDADE DEDICADA
- P 49** NÃO É SÓ APENDICITE!
- P 50** TA-TME: *SHORT-TERM OUTCOMES*
- P 51** TÉCNICA *PULL-THROUGH* PARA RESGATE DE DEISCÊNCIAS COLORETAIS BAIXAS
- P 52** DOENÇA DE PAGET PERIANAL: UM CASO CLÍNICO
- P 53** DIVERTICULITE AGUDA E CORTICOTERAPIA: REVISÃO SISTEMÁTICA
- P 54** UM CASO INESPERADO DE MÁ-ROTAÇÃO INTESTINAL
- P 55** *BIOFEEDBACK* NO TRATAMENTO DAS DISFUNÇÕES ANORRECTAIS: EXPERIÊNCIA DE UM CENTRO
- P 56** APLICAÇÃO DE FLUORESCÊNCIA COM VERDE DE INDOCIANINA NA RESSEÇÃO COLORRETAL LAPAROSCÓPICA
- P 57** CASO CLÍNICO: ABORDAGEM NÃO CIRÚRGICA APÓS DEISCÊNCIA DA ANASTOMOSE COLO-RECTAL
- P 58** CASO CLÍNICO: METÁSTASE CEREBRAL NA NEOPLASIA DO RECTO
- P 59** *GIST* DO TRATO DIGESTIVO BAIXO: REVISÃO DE 20 DOENTES OPERADOS NUM CENTRO TERCIÁRIO
- P 60** O PAPEL DA REABILITAÇÃO DO PAVIMENTO PÉLVICO (RPP) APÓS LESÃO PERINEAL OBSTÉTRICA
- P 61** COLITE AGUDA GRAVE REFRATÁRIA À TERAPÉUTICA MÉDICA – CIRURGIA, A OPÇÃO
- P 62** TUMORES NEUROENDÓCRINOS DO TRATO DIGESTIVO INFERIOR – 15 ANOS DE EXPERIÊNCIA DE UM CENTRO TERCIÁRIO
- P 63** AUSÊNCIA DE PREPARAÇÃO INTESTINAL – É UMA CONTRAINDICAÇÃO PARA A ANASTOMOSE COLORECTAL INTRA-CORPORAL
- P 64** RETO NEGRO – ACHADO RARO NA COLONOSCOPIA
- P 65** Trabalho retirado
- P 66** Trabalho retirado
- P 67** CORREÇÃO DE PROLAPSO DE COLOSTOMIA COM MÁQUINA DE SUTURA LINEAR
- P 68** COLECTOMIA ESQUERDA LAPAROSCÓPICA PÓS BYPASS GÁSTRICO

## Organização



## Patrocínio Científico



## Platinum Sponsor



## Gold Sponsors



## Silver Sponsors



## Sponsors



## Secretariado

**admedic<sup>+</sup>**

ORGANIZAÇÃO E SECRETARIADO  
DE EVENTOS

Calçada de Arroios, 16 C, Sala 3  
1000-027 Lisboa

T: +351 21 842 97 10 | F: +351 21 842 97 19

E: [ana.pais@admedic.pt](mailto:ana.pais@admedic.pt) | [www.admedic.pt](http://www.admedic.pt)

## Versão digital

